

かみコプター



材料



牛乳パック1本



ストロー1本

道具



はさみ



セロハンテープ




カラーペン(油性)

1

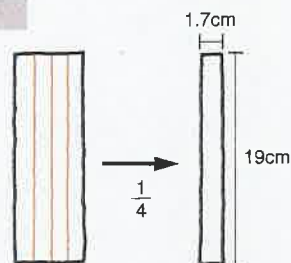
作りかた

パックをひらく



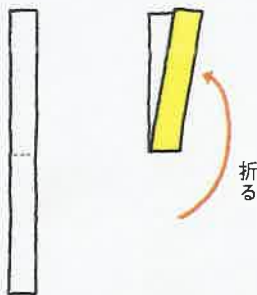
2

パックを帯状に切って、羽根を作る



3

羽根を半分に折る



4

ストローを切る



5

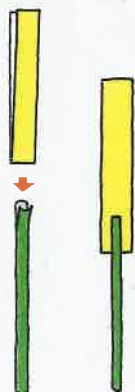
ストローの先に切り込みを入れる
ストローの先をつぶして、切り込みを入れます。



6

羽根をストローに差し込む

羽根とストローがまっすぐになるように注意してください。



7

羽根をセロハンテープで留める



8

羽根を折る
手前の羽根を時計の短針の5時の位置になるように、斜めに折ります。

