


つくってあそぼう！！

「ストローロケットをつくろう☆」




家にある材料で簡単に作れるよ！
お家の人と一緒に作ってみてね(^ ▽ ^)


用意するもの

おりがみ、ストロー、はさみ、のり


- ① おりがみを半分に折りロケットのかたちを描いて切り、ロケットを2枚作ります。
(ロケットではなく、好きな絵を描いてもいいよ)



- ② のりを底以外のまわりにつけ、貼り合わせます。



- ③ 下からストローをつきさして出来上がり！！



ストローにフツと息を
吹き込み飛ばしてみよう！
お家の人とどこまで飛ぶか
競争したり、的を作って
当てて遊ぶのも楽しいよ☆

